I will survive

Auteur, Compositeur : Frederick J. Perren / Dino Fekaris
Interprète : Gloria Gaynor

Piano solo
Niveau 2
Aide à la lecture

Fait pour être joué

Comment lire l'aide à la lecture ?

Les flèches indiquent à quel moment jouer la main gauche :



Noms de notes :

Les notes colorées en rouge doivent être jouées sur les touches noires du clavier

Les numéros indiquent avec quel doigt jouer la note (1 = pouce)

Les signes de silences et les liaisons sont volontairement supprimés pour rendre la partition plus claire visuellement et ainsi permettre de se concentrer uniquement sur les notes jouées.

Dans l'introduction, les notes avec les hampes orientées vers le haut sont jouées par la main droite. Les notes avec les hampes orientées vers le bas sont jouées par la main gauche.

Afin de vous simplifier la lecture de cette introduction, repérez que les seules notes jouées sont les notes constituant l'accord de E^{7b9}, c'est à dire **Mi** - **Sol♯** - **Si** - **Ré** - **Fa**.

Remarquez que dès la première intervention de la main gauche sur la clé de sol, les 2 mains s'alternent et jouent la même chose :

- **Fa** - **Sol♯** - **Si** - **Ré** en montant
- **Ré** - **Si** - **Sol♯** - **Fa** en descendant

♩ = 120

A Introduction

Jouer avec la pédale...

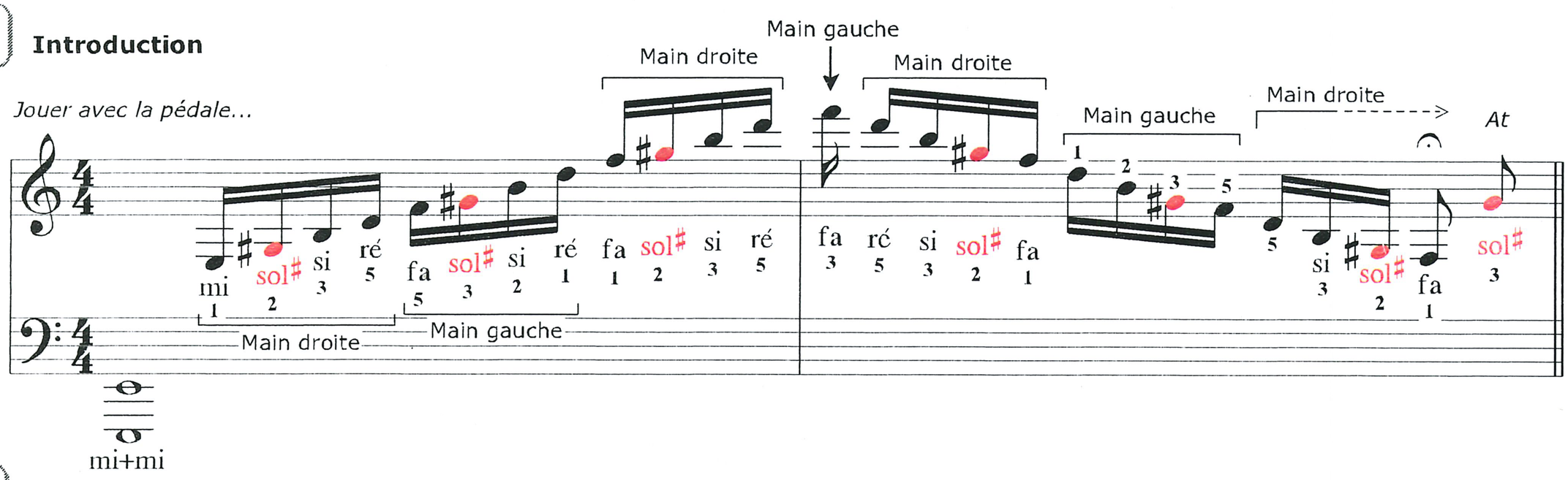

B Couplet 1





© 1978 Universal PolyGram Int. Publishing, Inc. / Perren-Vibes Music, Inc.